

New
c o l l e c t i o n



PRODUCT CATALOGUE

www.flexlata.com





 **flex**[®]
LATA | SANDALYE

FS - 100

FO - 100



	En/M	Yükseklik/H	Kalınlık/T
FS - 100	mm 515	485	18
	En/M	Derinlik/D	Kalınlık/T
FO - 100	mm 440	410	10,5

FS - 110

FO - 110



	En/M	Yükseklik/H	Kalınlık/T
FS - 110	mm 500	470	28,5
	En/M	Derinlik/D	Kalınlık/T
FO - 110	mm 400	390	12



FS - 120



FS - 120

En/M	Yükseklik/H	Kalınlık/T
490	465	16,5



FS - 130



FS - 130

En/M	Yükseklik/H	Kalınlık/T
430	420	27

FS - 140

FO - 140



FS - 140	En/M	Yükseklik/H	Kalınlık/T
mm	410	180	10,5

FO - 140	En/M	Derinlik/D	Kalınlık/T
mm	385	390	10,5

FS - 150

FO - 150



FS - 150	En/M	Yükseklik/H	Kalınlık/T
mm	380	170	10,5

FO - 150	En/M	Derinlik/D	Kalınlık/T
mm	380	355	10,5



FS - 151

FO - 151

FS - 151	En/M	Yükseklik/H	Kalınlık/T
mm	390	160	10,5

FO - 151	En/M	Derinlik/D	Kalınlık/T
mm	400	400	10,5



FS - 152

FO - 152

FS - 152	En/M	Yükseklik/H	Kalınlık/T
mm	360	150	10,5

FO - 152	En/M	Derinlik/D	Kalınlık/T
mm	360	335	10,5

FS - 153

FO - 153



	En/M	Yükseklik/H	Kalınlık/T
FS - 153	mm 285	140	10,5
	En/M	Derinlik/D	Kalınlık/T
FO - 153	mm 280	285	10,5

FS - 160

FO - 140



	En/M	Yükseklik/H	Kalınlık/T
FS - 160	mm 400	220	10,5
	En/M	Derinlik/D	Kalınlık/T
FO - 140	mm 385	390	10,5



FK - 160

FK - 160	En/M	Yükseklik/H	Kalınlık/T
mm	270	500	12



FS - 170



FS - 170	En/M	Yükseklik/H	Kalınlık/T
mm	460	250	10,5

"Bu modellerin iç kısmı ince döşemelik malzeme, arka kısmı kalın boyaya hazır, cilalık olarak üretilmektedir"


FS - 180



FS - 180

	En/M	Yükseklik/H	Kalınlık/T
mm	460	280	9

FS - 190



FS - 190

	En/M	Yükseklik/H	Kalınlık/T
mm	505	385	33



FS - 200



FS - 200	mm	En/M	Yükseklik/H	Kalınlık/T
		490	200	10,5



FS - 201



FS - 201	mm	En/M	Yükseklik/H	Kalınlık/T
		490	200	10,5

FS - 210



FS - 210	En/M	Yükseklik/H	Kalınlık/T
mm	495	300	10,5


FS - 220



FS - 220	En/M	Yükseklik/H	Kalınlık/T
mm	440	330	10,5



FS - 230



	En/M	Yükseklik/H	Kalınlık/T
FS - 230	mm 480	210	10,5



FS - 310



	En/M	Yükseklik/H	Kalınlık/T
FS - 310	mm 490	260	10,5

13

"Bu modellerin iç kısmı ince döşemelik malzeme, arka kısmı kalın boyaya hazır, cilalık olarak üretilmektedir"

FS - 215



FS - 215

	En/M	Yükseklik/H	Kalınlık/T
mm	480	60	13,5
mm	450	60	13,5
mm	420	60	13,5

FS - 300



FS - 300

	En/M	Yükseklik/H	Derinlik/D
mm	480	870	410




FS - 250



FS - 260



FS - 251



FS - 260

FS - 250	En/M	Yükseklik/H	Kalınlık/T
mm	350	380	10,5

FS - 251	En/M	Yükseklik/H	Kalınlık/T
mm	350	380	10,5

FS - 260	En/M	Yükseklik/H	Kalınlık/T
mm	355	200	10,5

FS - 270



FS - 270	En/M	Yükseklik/H	Kalınlık/T
mm	480	40	34,5

FO - 170



FO - 170	En/M	Derinlik/D	Kalınlık/T
mm	495	440	10,5



FD - 240



	En/M	Yükseklik/H	Kalınlık/T
FD - 240	mm 480	435	10,5



FD - 210



	En/M	Yükseklik/H	Kalınlık/T
FD - 210	mm 490	290	9

FD - 310



FD - 310

	En/M	Yükseklik/H	Kalınlık/T
mm	520	260	9

FD - 280



FD - 280

	En/M	Yükseklik/H	Kalınlık/T
mm	470	390	10,5



FD - 290

	En/M	Yükseklik/H	Kalınlık/T
mm	450	330	10,5

FD - 290



FO - 180

	En/M	Derinlik/D	Kalınlık/T
mm	470	450	10,5


FO - 180

FS - 350



	En/M	Yükseklik/H	Kalınlık/T
FS - 350	mm 400	105	12

FD - 320



	En/M	Yükseklik/H	Kalınlık/T
FD - 320	mm 500	145	9




FD - 330



FD - 330

	En/M	Yükseklik/H	Kalınlık/T
mm	450	235	13,5



FD - 331



FD - 331

	En/M	Yükseklik/H	Kalınlık/T
mm	450	235	9

FS - 281

FD - 281



FS - 281

	En/M	Yükseklik/H	Kalınlık/T
mm	450	255	25

FD - 281

	En/M	Yükseklik/H	Kalınlık/T
mm	530	270	10,5

FD - 350



FD - 350

	En/M	Yükseklik/H	Kalınlık/T
mm	415	335	13,5



FO - 350



	En/M	Yükseklik/H	Kalınlık/T
FO - 350	mm 430	445	13,5



FD - 360



	En/M	Yükseklik/H	Kalınlık/T
FD - 360	mm 375	375	13,5

FO - 360



FO - 360

mm

En/M	Yükseklik/H	Kalınlık/T
460	470	13,5

FD - 370



FD - 370

mm


En/M	Yükseklik/H	Kalınlık/T
385	325	13,5



FD - 380



FD - 340



FD - 380

	En/M	Yükseklik/H	Kalınlık/T
mm	400	295	13,5

FD - 340

	En/M	Yükseklik/H	Kalınlık/T
mm	450	270	10,5

FD - 390



FD - 390

	En/M	Yükseklik/H	Kalınlık/T
mm	465	225	12

FT - 30



FT - 30

	Çap/D	Kalınlık/T
mm	300	21



FT - 35



FT - 35	mm	Çap/D	Kalınlık/T
		350	10,5



FD - 332



FD - 332	mm	En/M	Yükseklik/H	Kalınlık/T
		475	240	10,5

FO - 190



FO - 190

	En/M	Yükseklik/H	Kalınlık/T
mm	480	470	22,5

FC - 110



FC - 110

	En/M	Yükseklik/H	Kalınlık/T
mm	460	510	9



FC - 120



FC - 130



FC - 120

	En/M	Yükseklik/H	Kalınlık/T
mm	460	355	9
mm	460	400	4,5



FC - 130

	En/M	Yükseklik/H	Kalınlık/T
mm	460	480	9

FC - 140



FC - 140

En/M	Yükseklik/H	Kalınlık/T
mm 460	520	9

FC - 150



FC - 150

En/M	Yükseklik/H	Kalınlık/T
mm 460	520	9



FC - 160



FC - 160	mm	En/M	Yükseklik/H	Kalınlık/T
		480	480	9



FC - 170




FC - 170	mm	En/M	Yükseklik/H	Kalınlık/T
		460	490	9

FC - 180



	En/M	Yükseklik/H	Kalınlık/T
FC - 180	455	450	9

FC - 190



	En/M	Yükseklik/H	Kalınlık/T
FC - 190	460	470	9

FM - 200



FM - 100

	En/M	Yükseklik/H	Kalınlık/T
mm	430	480	10,5

FM - 210



FM - 210

	En/M	Yükseklik/H	Kalınlık/T
mm	435	435	10,5

FM - 100



FM - 100

	En/M	Yükseklik/H	Kalınlık/T
mm	385	410	10,5

FM - 110



FM - 110

	En/M	Yükseklik/H	Kalınlık/T
mm	410	400	10,5



FM - 120



FM - 130



FM - 120

En/M	Yükseklik/H	Kalınlık/T
mm 405	400	10,5



FM - 130

En/M	Yükseklik/H	Kalınlık/T
mm 395	410	10,5



AKSESUARLAR



FOS - 100



FOS - 101



FOS - 100

	Boy/L	En/M	Yükseklik/H	Ağırlık/W
mm	910	600	400	10,5 kg



FOS - 101

	Boy/L	En/M	Yükseklik/H	Ağırlık/W
mm	910	600	400	10,5 kg

FZ - 100



	En/M	Derinlik/D	Yükseklik/H	Ağırlık/W
Büyük/B	580mm	380mm	480mm	11kg
Orta/M	460mm	380mm	450mm	11kg
Küçük/S	340mm	380mm	420mm	11kg

FZ - 101



	En/M	Derinlik/D	Yükseklik/H	Ağırlık/W
Büyük/B	580mm	380mm	480mm	11kg
Orta/M	460mm	380mm	450mm	11kg
Küçük/S	340mm	380mm	420mm	11kg



FZ - 110



FZ - 111



	En/M	Derinlik/D	Yükseklik/H	Ağırlık/W
Büyük/B	580mm	380mm	480mm	11kg
Orta/M	460mm	380mm	450mm	11kg
Küçük/S	340mm	380mm	420mm	11kg

	En/M	Derinlik/D	Yükseklik/H	Ağırlık/W
Büyük/B	580mm	380mm	480mm	11kg
Orta/M	460mm	380mm	450mm	11kg
Küçük/S	340mm	380mm	420mm	11kg



FS - 100 & FO - 100



FS - 100



FS - 210



FS - 220





FC - 120



FS - 215



FS - 130



FM - 110



FO - 140 & FS - 140



FO - 150 & FS - 150



FS - 310



FS - 190

NOT

Bu sayfadaki göreseller;
ürünlerimizin uygulamalı halini göstermek amacıyla
kullanılmıştır, tesisimizde sadece
papel üretimi yapılmaktadır.



LATA



Kolay işlenir olması,
sağlam ve dayanıklı olması, dönmemesi
aranan başlıca özellikleridir.

www.flexlata.com



	En/M	Boy/S	Kalınlık/T
mm	52 60	470-940 arası istenilen ölçüde üretilmektedir.	9 standart kalınlıkta üretilmektedir.







NOT Bu sayfadaki göreseller; ürünlerimizin uygulamalı halini göstermek amacıyla kullanılmıştır, tesisimizde sadece papel üretimi yapılmaktadır.



www.flexlata.com

FLS flex®
LATA | SANDALYE



*Organize Sanayi Bölgesi 26.Cadde No:7
Melikgazi / KAYSERİ*

Tel: 0 (352) 322 13 00

flexlata@flexlata.com

www.flexlata.com



📷 [instagram.com/flexlata](https://www.instagram.com/flexlata)

📘 [facebook.com/FLEXLATA](https://www.facebook.com/FLEXLATA)

Müşterilerimizin Dikkatine;

Ürün çekimleri ileri teknoloji ile gerçekleştirilmektedir. Çok az da olsa, zaman zaman ortaya çıkan renk kayıpları baskı ve renk ayırımından kaynaklanmaktadır.

Müşterilerimizin bunu dikkate almalarını rica ederiz. Bu katalogta yer alan bilgilerin tümü en son ürün bilgilerini içermektedir. Flex Lata Sandalye gerektiğinde bu katalogta belirtilen özellikler üzerinde her türlü değişikliği yapma hakkına sahiptir.